


Nazwa i adres jednostki sprawozdawczej Samorządowy Dom Pomocy Społecznej w Jedliczu ul. Kościuszki 5, 38-460 Jedlicze 38-460 Jedlicze	Wyciąg z danych zawartych w załączniku 'Informacja dodatkowa' sporządzony na dzień: 31-12-2022 r.	Adresat: Gmina Jedlicze
Numer identyfikacyjny REGON 389513695		4E80F54A04AF28CB 

II.	Dodatkowe informacje i objaśnienia obejmują w szczególności:	
	Wyszczególnienie	Kwota
1.7.	Kwota odpisu aktualizującego należności finansowe z tytułu pożyczek udzielonych ze środków budżetu JST utworzonego na podstawie art. 35b ust. 1 ustawy o rachunkowości - ujęta w poz. 1.7 Informacji dodatkowej	0,00
1.10.	kwotę zobowiązań w sytuacji gdy jednostka kwalifikuje umowy leasingu zgodnie z przepisami podatkowymi (leasing operacyjny), a według przepisów o rachunkowości byłby to leasing finansowy lub zwrotny z podziałem na kwotę zobowiązań z tytułu leasingu finansowego lub leasingu zwrotnego	0,00
1.10.1.	Łączna kwota zobowiązań z tytułu leasingu finansowego wykazana w pozycji 1.10	0,00
1.10.2.	Łączna kwota zobowiązań z tytułu leasingu zwrotnego wykazana w pozycji 1.10	0,00
1.12.	łączną kwotę zobowiązań warunkowych, w tym również udzielonych przez jednostkę gwarancji i poręczeń, także wekslowych, niewykazanych w bilansie, ze wskazaniem zobowiązań zabezpieczonych na majątku jednostki oraz charakteru i formy tych zabezpieczeń	0,00

Potwierdzenie za zgodność z danymi w Informacji dodatkowej

Główny Księgowy
Barbara Dziura
Barbara Dziura

(główny księgowy)

2023.03.30
rok mies. dzień

DYREKTOR
Monika Wójcicka
Monika Wójcicka


(kierownik jednostki)

Wyciąg z danych zawartych w załączniku 'Informacja dodatkowa'

Symbol	Wyszczególnienie	Uwaga JST
--------	------------------	-----------

Potwierdzenie za zgodność z danymi w Informacji dodatkowej

Główny Księgowy



Barbara Dziura

(główny księgowy)

2023.03.30

rok mies. dzień

DYREKTOR


Monika Wójcicka

(kierownik jednostki)

INFORMACJA DODATKOWA

1.	Wprowadzenie do sprawozdania finansowego, obejmuje w szczególności:
1.	
1.1	nazwę jednostki
	Samorządowy Dom Pomocy Społecznej w Jedliczu
1.2	siedzibę jednostki
	Polska, Jedlicze, ul. Kościuszki 5
1.3	adres jednostki
	38-460 Jedlicze, ul. Kościuszki 5
1.4	podstawowy przedmiot działalności jednostki
	Podmiot świadczący pomoc społeczną z zakwaterowaniem dla osób w podeszłym wieku i osób niepełnosprawnych.
2.	wskazanie okresu objętego sprawozdaniem
	01-01-2022 do 31-12-2022

3.	wskazanie, że sprawozdanie finansowe zawiera dane łączne	
4.	omówienie przyjętych zasad (polityki) rachunkowości, w tym metod wyceny aktywów i pasywów (także amortyzacji)	<p>a) Wartość początkowa środka trwałego oraz WNIP to wartość nabycia, zakupu. Środki trwałe i wartości niematerialne i prawne umarza się zgodnie ze stawkami określonymi w przepisach o podatku dochodowym od osób prawnych (do 10.000,00 jednorazowo w 100%, powyżej 10.000,00 stopniowo - począwszy od miesiąca następującego po miesiącu zakupu lub nabycia).</p> <p>b) Nie dotyczy</p> <p>c) Nie dotyczy</p> <p>d) Należności kwestionowane przez dłużników oraz, z których opłatą dłużnik zalega: według oceny sytuacji majątkowej i finansowej dłużnika oraz według prawdopodobieństwa spłaty należności. I tak w przedziale czasowym 30-60 dni od dnia wymagalności należności są zwykle spłacane w 80%, stąd odpis aktualizacyjny wynosi 20% kwoty należności przewidzianej do zapłaty. W przedziale czasowym 61-90 dni należności są spłacane w 60%, stąd odpis wynosi 40% kwoty należności przewidzianej do zapłaty w tym przedziale czasowym.</p> <p>Prawdopodobieństwo zapłaty wymagalnych należności powyżej 90 dni po dacie wymagalności jest bardzo niskie i odpis aktualizacyjny wynosi 100% kwoty, odsetki od należności przypisane a nie zapłacone do dnia bilansowego odpisuje się w 100%.</p> <p>e) W SDPS zakupione materiały przyjmowane są na ewidencję magazynową i odpisywane w koszty w momencie wydania z magazynu. Nieużyte do końca roku materiały podlegają spisowi z natury i wycenie.</p> <p>f) Ustalania wyniku finansowego - wariant porównawczy</p> <p>g) W SDPS nie prowadzi się rozliczeń międzyokresowych w związku z małą istotnością.</p> <p>h) Podstawą do rozliczeń między jednostkami jest nota księgowa obciążeniowa lub uznaniowa. Do wykazania wzajemnych rozliczeń między jednostkami wykorzystuje się konto pozabilansowe 976 dla każdej jednostki odrębnie.</p>
5.	inne informacje	brak
II.	Dodatkowe informacje i objaśnienia obejmują w szczególności:	
1.		

1.1. szczegółowy zakres zmian wartości grup rodzajowych środków trwałych, wartości niematerialnych i prawnych, zawierający stan tych aktywów na początek roku obrotowego, zwiększenia i zmniejszenia z tytułu: aktualizacji wartości, nabycia, rozchodu, przenieszenia wewnętrznego oraz stan końcowy, a dla majątku amortyzowanego – podobne przedstawienie stanów i tytułów zmian dotyczącej amortyzacji lub umorzenia

Tabela 1.1. A Zmiany stanu wartości rzeczowych aktywów trwałych oraz wartości niematerialnych i prawnych											
L.p.	Wyszczególnienie/ grupa rodzajowa składnika aktywów wg układu w bilansie	Wartość początkowa (brutto) stan na początek roku obrotowego	Zwiększenia			Ogółem zwiększenia (4+5+6)	Zmniejszenia			Ogółem zmniejszeni a (8+9+10)	Wartość początkowa (brutto) stan na koniec roku obrotowego (3+7-11)
			Aktualiza cja	Nabycia	Przenieszc zenia wewnętrzne		Aktualiza cja	Rozchód (np. likwidacja, sprzedaż)	Przenieszcze nia wewnętrzne		
1	2	3	4	5	6	7	8	9	10	11	12
I.	Wartości niematerialne i prawne	10 654,04		2 968,39		2 968,39					13 622,43
II.	Rzeczowe aktywa trwałe	5 150 324,86		14 248,31		14 248,31					5 164 573,17
1.	Środki trwałe	5 150 324,86		14 248,31		14 248,31					5 164 573,17
1.1	Gruntły										
	Gruntły stanowiące własność jednostki samorządu terytorialnego, przekazywane w użytkowanie wieczyste innym podmiotom										
1.1.1											
1.2	Budynki, lokale i obiekty inżynierii lądowej i wodnej	4 751 264,23									4 751 264,23
1.3	Urządzenia techniczne i maszyny										
1.4	Środki transportu										
1.5	Inne środki trwałe	399 060,63		14 248,31		14 248,31					413 308,94
2	Środki trwałe w budowie (inwestycje)										
3	Zaliczki na środki trwałe w budowie (inwestycje)										
	Razem aktywa trwałe	5 160 978,90	0,00	17 216,70	0,00	17 216,70	0,00	0,00	0,00	0,00	5 178 195,60

Tabela 1.1. B Zmiany stanu umorzenia/amortyzacji środków trwałych oraz wartości niematerialnych i prawnych

L.p.	Wyszczególnienie / grupa rodzajowa składnika aktywów wg układu w bilansie	Stan umorzenia na początek roku obrotowego	Zwiększenia			Ogółem zwiększenia (4+5+6)	Zmniejszenia		Ogółem zmniejszenia (8+9)	Stan na koniec roku obrotowego (3+7-10)
			Amortyzacja za rok sprawozdawczy	Aktualizacja	Inne		Rozchód (np. likwidacja, sprzedaż)	Inne		
1	2	3	4	5	6	7	8	9	10	11
I.	Wartości niematerialne i prawne	10 654,04			2 968,39	2 968,39				13 622,43
II.	Rzeczowe aktywa trwałe	419 235,93	127 576,73		14 248,31	141 825,04				561 060,97
1.	Środki trwałe	419 235,93	127 576,73		14 248,31	141 825,04				561 060,97
1.1	Grunty									
1.1.1	Grunty stanowiące własność jednostki samorządu terytorialnego, przekazywane w użytkowanie wieczyste innym podmiotom									
1.2	Budynki, lokale i obiekty inżynierii lądowej i wodnej	49 492,35	118 781,61			118 781,61				168 273,96
1.3	Urządzenia techniczne i maszyny									
1.4	Środki transportu									
1.5	Inne środki trwałe	369 743,58	8 795,12		14 248,31	23 043,43				392 787,01
	Razem aktywa trwałe	429 889,97	127 576,73		17 216,70	144 793,43				574 683,40

1.2. aktualną wartość rynkową środków trwałych, w tym dóbr kultury – o ile jednostka dysponuje takimi informacjami

Tabela 1.2. Aktualna wartość rynkowa środków trwałych, w tym dóbr kultury (o ile jednostka dysponuje takimi informacjami)			
L.p.	Wyszczególnienie	Aktualna wartość rynkowa (brutto) stan na koniec roku obrotowego	Uwagi
1	2	3	4
1.	Środki trwałe w tym:	0,00	
1.1	Grunty	0,00	
1.1.1	Grunty stanowiące własność jednostki samorządu terytorialnego, przekazywane w użytkowanie wieczyste innym podmiotom	0,00	
1.2	Budynki, lokale i obiekty inżynierii lądowej i wodnej	0,00	
1.3	Urządzenia techniczne i maszyny	0,00	
1.4	Środki transportu	0,00	
1.5	Dobra kultury	0,00	

1.3. kwotę dokonanych w trakcie roku obrotowego odpisów aktualizujących wartość aktywów trwałych odrębnie dla długoterminowych aktywów niefinansowych oraz długoterminowych aktywów finansowych

Tabela 1.3. Odpisy aktualizujące wartość długoterminowych aktywów					
L.p.	Wyszczególnienie	Stan na początek roku obrotowego	Zmiana stanu odpisów w ciągu roku		Stan na koniec roku obrotowego (3+4-5)
1	2	3	4	5	6
1	Długoterminowe aktywa niefinansowe				0,00
1.1	Wartości niematerialne i prawne				0,00
1.2	Środki trwałe				0,00
1.3	Środki trwałe w budowie (inwestycje)				0,00
1.4	Zaliczki na środki trwałe w budowie (inwestycje)				0,00
2	Długoterminowe aktywa finansowe				0,00
2.1	Akcje i udziały				0,00
2.2	Papiery wartościowe długoterminowe				0,00
2.3	Inne długoterminowe aktywa finansowe				0,00
	Razem				0,00

1.4.	<div>wartość gruntów użytkowanych wieczystie</div> <table><tr><th colspan="3">Tabela 1.4. Wartość gruntów użytkowanych wieczystie</th></tr><tr><th>Wyszczególnienie</th><th colspan="2">Stan na koniec roku obrotowego</th></tr><tr><td>1</td><td colspan="2">2</td></tr><tr><td>Powierzchnia (m²)</td><td colspan="2">0,00</td></tr><tr><td>Wartość (w zł)</td><td colspan="2">0,00</td></tr></table>	Tabela 1.4. Wartość gruntów użytkowanych wieczystie			Wyszczególnienie	Stan na koniec roku obrotowego		1	2		Powierzchnia (m²)	0,00		Wartość (w zł)	0,00																																																
Tabela 1.4. Wartość gruntów użytkowanych wieczystie																																																															
Wyszczególnienie	Stan na koniec roku obrotowego																																																														
1	2																																																														
Powierzchnia (m²)	0,00																																																														
Wartość (w zł)	0,00																																																														
1.5.	<div>wartość nieamortyzowanych lub nieumarzanych przez jednostkę środków trwałych, używanych na podstawie umów najmu, dzierżawy i innych umów, w tym z tytułu umów leasingu</div>																																																														
	<table><tr><th colspan="6">Tabela 1.5. Wartość nieamortyzowanych lub nieumarzanych przez jednostkę środków trwałych, używanych na podstawie umów najmu, dzierżawy i innych umów, w tym z tytułu umów leasingu</th></tr><tr><th rowspan="2">L.p.</th><th rowspan="2">Wyszczególnienie</th><th rowspan="2">Stan na początek roku obrotowego</th><th colspan="2">Zmiana stanu odpisów w ciągu roku</th><th rowspan="2">Stan na koniec roku obrotowego (3+4-5)</th></tr><tr><th>Zwiększenia</th><th>Zmniejszenia</th></tr><tr><td>1</td><td>2</td><td>3</td><td>4</td><td>5</td><td>6</td></tr><tr><td>1</td><td>Grundy</td><td>0,00</td><td>0,00</td><td>0,00</td><td>0,00</td></tr><tr><td>1.1</td><td>Grundy stanowiące własność jednostki samorządu terytorialnego, przekazywane w użytkowanie wieczyste innym podmiotom</td><td>0,00</td><td>0,00</td><td>0,00</td><td>0,00</td></tr><tr><td>2</td><td>Budynki, lokale i obiekty inżynierii lądowej i wodnej</td><td>0,00</td><td>0,00</td><td>0,00</td><td>0,00</td></tr><tr><td>3</td><td>Urządzenia techniczne i maszyny</td><td>0,00</td><td>0,00</td><td>0,00</td><td>0,00</td></tr><tr><td>4</td><td>Środki transportu</td><td>0,00</td><td>0,00</td><td>0,00</td><td>0,00</td></tr><tr><td>5</td><td>Inne środki trwałe</td><td>0,00</td><td>0,00</td><td>0,00</td><td>0,00</td></tr><tr><td></td><td>Razem</td><td>0,00</td><td>0,00</td><td>0,00</td><td>0,00</td></tr></table>	Tabela 1.5. Wartość nieamortyzowanych lub nieumarzanych przez jednostkę środków trwałych, używanych na podstawie umów najmu, dzierżawy i innych umów, w tym z tytułu umów leasingu						L.p.	Wyszczególnienie	Stan na początek roku obrotowego	Zmiana stanu odpisów w ciągu roku		Stan na koniec roku obrotowego (3+4-5)	Zwiększenia	Zmniejszenia	1	2	3	4	5	6	1	Grundy	0,00	0,00	0,00	0,00	1.1	Grundy stanowiące własność jednostki samorządu terytorialnego, przekazywane w użytkowanie wieczyste innym podmiotom	0,00	0,00	0,00	0,00	2	Budynki, lokale i obiekty inżynierii lądowej i wodnej	0,00	0,00	0,00	0,00	3	Urządzenia techniczne i maszyny	0,00	0,00	0,00	0,00	4	Środki transportu	0,00	0,00	0,00	0,00	5	Inne środki trwałe	0,00	0,00	0,00	0,00		Razem	0,00	0,00	0,00	0,00
Tabela 1.5. Wartość nieamortyzowanych lub nieumarzanych przez jednostkę środków trwałych, używanych na podstawie umów najmu, dzierżawy i innych umów, w tym z tytułu umów leasingu																																																															
L.p.	Wyszczególnienie	Stan na początek roku obrotowego	Zmiana stanu odpisów w ciągu roku		Stan na koniec roku obrotowego (3+4-5)																																																										
			Zwiększenia	Zmniejszenia																																																											
1	2	3	4	5	6																																																										
1	Grundy	0,00	0,00	0,00	0,00																																																										
1.1	Grundy stanowiące własność jednostki samorządu terytorialnego, przekazywane w użytkowanie wieczyste innym podmiotom	0,00	0,00	0,00	0,00																																																										
2	Budynki, lokale i obiekty inżynierii lądowej i wodnej	0,00	0,00	0,00	0,00																																																										
3	Urządzenia techniczne i maszyny	0,00	0,00	0,00	0,00																																																										
4	Środki transportu	0,00	0,00	0,00	0,00																																																										
5	Inne środki trwałe	0,00	0,00	0,00	0,00																																																										
	Razem	0,00	0,00	0,00	0,00																																																										

1.6. liczba oraz wartość posiadanych papierów wartościowych, w tym akcji i udziałów oraz dłużnych papierów wartościowych

Tabela 1.6. Liczba i wartość posiadanych papierów wartościowych, w tym akcji i udziałów oraz dłużnych papierów wartościowych									
L.p.	Wyszczególnienie posiadanych papierów wartościowych	Stan na początek roku obrotowego		Zwiększenia		Zmniejszenia		Stan na koniec roku obrotowego (3+4-5)	
		ilość	wartość	ilość	wartość	ilość	wartość	ilość	wartość
1.	Akcje	0,00	0,00	0,00	0,00	0,00	0,00	0,00	0,00
2.	Udziały	0,00	0,00	0,00	0,00	0,00	0,00	0,00	0,00
3.	Dłużne papiery wartościowe	0,00	0,00	0,00	0,00	0,00	0,00	0,00	0,00
4.	Inne papiery wartościowe	0,00	0,00	0,00	0,00	0,00	0,00	0,00	0,00
	Razem	0,00	0,00	0,00	0,00	0,00	0,00	0,00	0,00

1.7. dane o odpisach aktualizujących wartość należności, ze wskazaniem stanu na początek roku obrotowego, zwiększeniach, wykorzystaniu, rozwiązaniu i stanie na koniec roku obrotowego, z uwzględnieniem należności finansowych jednostek samorządu terytorialnego (stan pożyczek zagrożonych)

Tabela 1.7. Informacje o odpisach aktualizujących wartość należności							
L.p.	Rodzaj należności	Stan na początek roku obrotowego	Zmiana stanu odpisów w ciągu roku				Stan na koniec roku obrotowego
			Zwiększenia	Wykorzystanie	Rozwiązanie		
1	2	3	4	5	6		7
1.	Należności długoterminowe	0,00	0,00	0,00	0,00		0,00
2.	Należności krótkoterminowe	0,00	0,00	0,00	0,00		0,00
2.1	Należności z tytułu dostaw towarów i usług	0,00	0,00	0,00	0,00		0,00
2.2	Pozostałe należności (z tyt. opłat za pobyt)	0,00	0,00	0,00	0,00		0,00
	Razem	0,00	0,00	0,00	0,00		0,00

1.8.

dane o stanie rezerw według celu ich utworzenia na początek roku obrotowego, zwiększeniach, wykorzystaniu, rozwiązaniu i stanie końcowym

Tabela 1.8. Informacje o stanie rezerw

L.p.	Wyszczególnienie rezerw wg celu ich utworzenia	Stan na początek roku obrotowego	Zwiększenia	Wykorzystanie	Rozwiązanie	Stan na koniec roku obrotowego
1	2	3	4	5	6	7
1						
2						
	Razem	0,00	0,00	0,00	0,00	0,00

1.9.

podział zobowiązań długoterminowych o pozostałym od dnia bilansowego, przewidywanym umową lub wynikającym z innego tytułu prawnego, okresie spłaty

Tabela 1.9. Zobowiązania długoterminowe wg pozostałego od dnia bilansowego, przewidywanego umową lub wynikającego z innego tytułu prawnego okresu spłaty.

L.p.	Wyszczególnienie zobowiązań długoterminowych	Kwota zobowiązań długoterminowych z okresem spłaty pozostałym od dnia bilansowego				
		powyżej 1 roku do 3 lat	powyżej 3 do 5 lat	powyżej 5 lat	RAZEM	
1	2	3	4	5	6	
1.	Kredyty i pożyczki	0,00	0,00	0,00	0,00	
2.	Emisja obligacji	0,00	0,00	0,00	0,00	
3.	Inne zobowiązania finansowe	0,00	0,00	0,00	0,00	
4.	Pozostałe zobowiązania długoterminowe	0,00	0,00	0,00	0,00	
	Razem	0,00	0,00	0,00	0,00	

1.10. kwotę zobowiązań w sytuacji gdy jednostka kwalifikuje umowę leasingu zgodnie z przepisami podatkowymi (leasing operacyjny), a według przepisów o rachunkowości byłby to leasing finansowy lub zwrotny z podziałem na kwotę zobowiązań z tytułu leasingu finansowego lub leasingu zwrotnego

Tabela 1.10. Informacja o kwocie zobowiązań w sytuacji gdy jednostka kwalifikuje umowę leasingu zgodnie z przepisami podatkowymi (leasing operacyjny), a według przepisów o rachunkowości byłby to leasing finansowy lub zwrotny		
L.p.	Wyszczególnienie	Kwota zobowiązania wg stanu na koniec roku obrotowego
1.	Umowy leasingu kwalifikowane przez jednostkę zgodnie z przepisami podatkowymi (leasing operacyjny), a według przepisów o rachunkowości byłby to leasing finansowy	0,00
2.	Umowy leasingu kwalifikowane przez jednostkę zgodnie z przepisami podatkowymi (leasing operacyjny), a według przepisów o rachunkowości byłby to leasing zwrotny	0,00

1.11. łączną kwotę zobowiązań zabezpieczonych na majątku jednostki ze wskazaniem charakteru i formy tych zabezpieczeń

Tabela 1.11. Zobowiązania zabezpieczone na majątku jednostki (ze wskazaniem charakteru i formy tych zabezpieczeń)					
L.p.	Forma zabezpieczenia:	Kwota		w tym na aktywach	
		zobowiązania	zabezpieczenia	trwałych	obrotowych
1.	Kaucja	0,00	0,00	0,00	0,00
2.	Hipoteka	0,00	0,00	0,00	0,00
3.	Zastaw (w tym rejestrowy lub skarbowy)	0,00	0,00	0,00	0,00
4.	Weksel	0,00	0,00	0,00	0,00
5.	Przewłaszczenie na zabezpieczenia	0,00	0,00	0,00	0,00
6.	Gwarancja bankowa lub ubezpieczeniowa	0,00	0,00	0,00	0,00
Razem		0,00	0,00	0,00	0,00

1.12. łączną kwotę zobowiązań warunkowych, w tym również udzielonych przez jednostkę gwarancji i poręczeń, także wekslowych, niewykazanych w bilansie, ze wskazaniem zobowiązań zabezpieczonych na majątku jednostki oraz charakteru i formy tych zabezpieczeń

Tabela 1.12. Łączna kwota zobowiązań warunkowych, w tym również udzielonych przez jednostkę gwarancji i poręczeń, także wekslowych, niewykazanych w bilansie				
L.p.	Rodzaj zobowiązań warunkowego	Kwota zobowiązania warunkowego	Forma i charakter zabezpieczenia zobowiązania warunkowego	Kwota zabezpieczenia
1.				
2.				
3.				
Razem		0,00	0,00	0,00

1.13. wykaz istotnych pozycji czynnych i biernych rozliczeń międzyokresowych, w tym kwotę czynnych rozliczeń międzyokresowych kosztów stanowiących różnicę między wartością otrzymanych finansowych składników aktywów a zobowiązaniem zapłaty za nie

Tabela 1.13. Czynne i bierne rozliczenia międzyokresowe			
L.p.	Wyszczególnienie	Stan na początek roku obrotowego	Stan na koniec roku obrotowego
1	2	3	7
1.			
2.			
Razem czynne rozliczenia międzyokresowe		0,00	0,00
1.			
2.			
Razem bierne rozliczenia międzyokresowe		0,00	0,00
Razem		0,00	0,00

1.14. łączną kwotę otrzymanych przez jednostkę gwarancji i poręczeń niewykazanych w bilansie

Tabela 1.14. Gwarancje i poręczenia niewykazane w bilansie wg stanu na dzień bilansowy			
L.p.	Wyszczególnienie (rodzaj otrzymanych gwarancji i poręczeń)	Kwota otrzymanych gwarancji i poręczeń	Kwota warunkowych należności zabezpieczonych otrzymanymi gwarancjami i poręczeniami
1	2	3	7
1			
2			
	Razem	0,00	0,00

1.15. kwotę wypłaconych środków pieniężnych na świadczenia pracownicze

Tabela 1.15. Kwota wypłaconych środków pieniężnych na świadczenia pracownicze		
L.p.	Wyszczególnienie	Kwota wypłacona w danym roku obrotowym
1	Odprawy emerytalne i rentowe	0,00
2	Nagrody jubileuszowe	0,00
3	Inne (ekwiwalent za nie wyk. urlop)	4 077,29
	Razem:	4 077,29

1.16. inne informacje

--	--

2.																						
2.1.	wysokość odpisów aktualizujących wartość zapasów																					
	<table><tr><th colspan="3">Tabela 2.1. Wysokość odpisów aktualizujących wartość zapasów</th></tr><tr><th>L.p.</th><th>Wyszczególnienie</th><th>Kwota</th></tr><tr><td>1</td><td>Materiały</td><td>0,00</td></tr><tr><td>2</td><td>Półprodukty i produkty w toku</td><td>0,00</td></tr><tr><td>3</td><td>Produkty gotowe</td><td>0,00</td></tr><tr><td>4</td><td>Towary</td><td>0,00</td></tr><tr><td colspan="2">Razem:</td><td>0,00</td></tr></table>	Tabela 2.1. Wysokość odpisów aktualizujących wartość zapasów			L.p.	Wyszczególnienie	Kwota	1	Materiały	0,00	2	Półprodukty i produkty w toku	0,00	3	Produkty gotowe	0,00	4	Towary	0,00	Razem:		0,00
Tabela 2.1. Wysokość odpisów aktualizujących wartość zapasów																						
L.p.	Wyszczególnienie	Kwota																				
1	Materiały	0,00																				
2	Półprodukty i produkty w toku	0,00																				
3	Produkty gotowe	0,00																				
4	Towary	0,00																				
Razem:		0,00																				
2.2.	koszt wytworzenia środków trwałych w budowie, w tym odsetki oraz różnice kursowe, które powiększyły koszt wytworzenia środków trwałych w budowie w roku obrotowym																					
	<table><tr><th colspan="3">Tabela 2.2. Koszt wytworzenia środków trwałych w budowie, w tym odsetki oraz różnice kursowe, które powiększyły koszt wytworzenia środków trwałych w budowie w roku obrotowym</th></tr><tr><th>L.p.</th><th>Wyszczególnienie</th><th>Kwota w roku obrotowym</th></tr><tr><td>1</td><td>Ogółem koszt wytworzenia środków trwałych w budowie</td><td>0,00</td></tr><tr><td></td><td>w tym:</td><td>0,00</td></tr><tr><td>1.1</td><td>odsetki</td><td>0,00</td></tr><tr><td>1.2</td><td>różnice kursowe</td><td>0,00</td></tr><tr><td colspan="2">Razem:</td><td>0,00</td></tr></table>	Tabela 2.2. Koszt wytworzenia środków trwałych w budowie, w tym odsetki oraz różnice kursowe, które powiększyły koszt wytworzenia środków trwałych w budowie w roku obrotowym			L.p.	Wyszczególnienie	Kwota w roku obrotowym	1	Ogółem koszt wytworzenia środków trwałych w budowie	0,00		w tym:	0,00	1.1	odsetki	0,00	1.2	różnice kursowe	0,00	Razem:		0,00
Tabela 2.2. Koszt wytworzenia środków trwałych w budowie, w tym odsetki oraz różnice kursowe, które powiększyły koszt wytworzenia środków trwałych w budowie w roku obrotowym																						
L.p.	Wyszczególnienie	Kwota w roku obrotowym																				
1	Ogółem koszt wytworzenia środków trwałych w budowie	0,00																				
	w tym:	0,00																				
1.1	odsetki	0,00																				
1.2	różnice kursowe	0,00																				
Razem:		0,00																				

2.3.	kwotę i charakter poszczególnych pozycji przychodów lub kosztów o nadzwyczajnej wartości lub które wystąpiły incydentalnie																														
<div>Tabela 2.3. Przychody lub koszty o nadzwyczajnej wartości lub które wystąpiły incydentalnie</div> <table><tr><th>L.p.</th><th>Wyszczególnienie</th><th>Opis charakteru zdarzenia</th><th>Kwota w roku obrotowym</th></tr><tr><td>1.</td><td>Przychody z tego:</td><td></td><td>0,00</td></tr><tr><td>1.1</td><td>o nadzwyczajnej wartości</td><td></td><td></td></tr><tr><td>1.2</td><td>które wystąpiły incydentalnie</td><td></td><td></td></tr><tr><td>2.</td><td>Koszty z tego:</td><td></td><td>0,00</td></tr><tr><td>2.1</td><td>o nadzwyczajnej wartości</td><td></td><td></td></tr><tr><td>2.2</td><td>które wystąpiły incydentalnie</td><td></td><td></td></tr></table>				L.p.	Wyszczególnienie	Opis charakteru zdarzenia	Kwota w roku obrotowym	1.	Przychody z tego:		0,00	1.1	o nadzwyczajnej wartości			1.2	które wystąpiły incydentalnie			2.	Koszty z tego:		0,00	2.1	o nadzwyczajnej wartości			2.2	które wystąpiły incydentalnie		
L.p.	Wyszczególnienie	Opis charakteru zdarzenia	Kwota w roku obrotowym																												
1.	Przychody z tego:		0,00																												
1.1	o nadzwyczajnej wartości																														
1.2	które wystąpiły incydentalnie																														
2.	Koszty z tego:		0,00																												
2.1	o nadzwyczajnej wartości																														
2.2	które wystąpiły incydentalnie																														
2.4.	informację o kwocie należności z tytułu podatków realizowanych przez organy podatkowe podległe ministrowi właściwemu do spraw finansów publicznych wykazywanych w sprawozdaniu z wykonania planu dochodów budżetowych																														
	Nie dotyczy JST																														
2.5.	inne informacje																														

3.	Inne informacje niż wymienione powyżej, jeżeli mogłyby w istotny sposób wpłynąć na ocenę sytuacji majątkowej i finansowej oraz wynik finansowy jednostki

Główny Księgowy
Barbara Dziura
.....
(główny księgowy)

2023-03-30
.....
(rok, miesiąc, dzień)

DYREKTOR
.....
Monika Wojcicka
(kierownik jednostki)